



Désignation

CAISSE BOIS A CLOUER 6 CONIQUE 1X6 + GUILLO

Code

03.01.096



DESCRIPTION

Caisse en pin maritime avec couvercle à clouer
Bois issu de forêts européennes gérées de façon durable (PEFC)

Contenant 6 bouteilles 75 cl type **Conique**
HT bouteille 299 mm Tolérance : ± 1,8 mm
Diamètre bouteille 81,8 / 73 mm Tolérance : ± 1,4 mm
Intérieur associé Guillotine en bois
Poids moyen 2400 gr
Dimensions intérieures 506 x 305 x 95 mm
Dimensions extérieures 530 x 325 x 111 mm

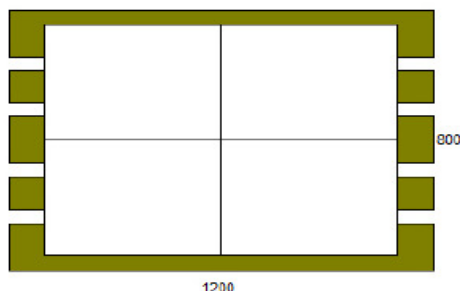
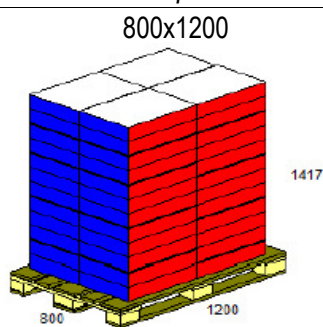
INFORMATIONS

Impression Par défaut sur le grand côté
- en brûlé : 2 tons référencés
- en transfert à chaud : 27 tons référencés
NIMP15 Conforme à la norme internationale - agrément FR-AQ-10238
Précautions d'usage Le bois est un produit vivant à stocker dans un environnement sain.
Ne pas le laisser au soleil ni sous la pluie. Eviter de surcharger vos palettes.

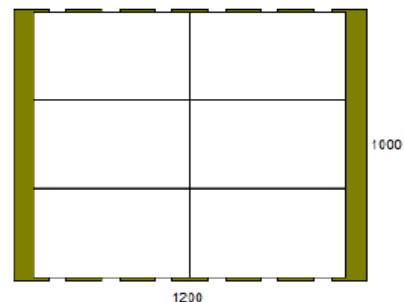
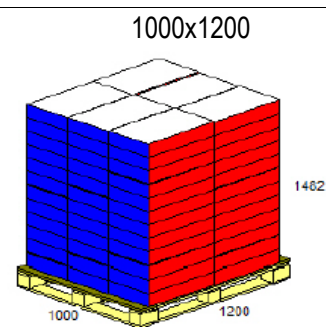
PALETTISATION

Caisnes seules 108 Couvercles 1000

Proposition de palettisation du produit conditionné



4 emb/couche - 12 couches = 48 emb. /palette



6 emb/couche - 12 couches = 72 emb. /palette

Date de mise à jour

19/06/2017